

行程开关动作程序

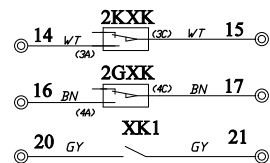
阀门运转方向	开关代号	触点	阀门开度	
			全关 0	全开 100
关 → 开	1KXK	(1A)-(1C)	——	——
	2KXK	(3A)-(3C)	——	——
开 ← 关	1GXK	(2A)-(2C)	——	——
	2GXK	(4A)-(4C)	——	——

注: ——— 接通 ——— 断开

符号说明:

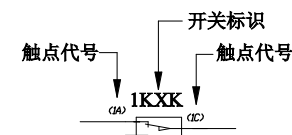
◎ 用户接线端子
KXK、GXK 开、关向行程限位开关 (250VAC/15A)

THR 空间加热电阻 (220VAC 10kΩ)
MTH 埋在电机绕组内的温度保护开关
U 1kΩ电位器
(阀门开向运行时(2)(3)间电阻值增大)
EPC 伺服放大器
XKA, XGA 开、关阀门现场操作开关
XK 现场/远控转换开关
XK1 操作状态开关(XK1在远控时闭合)
OC、CC 控制开、关向运转接触器
RT2 控制回路自恢复保险
KR, GR, JR 中间继电器
TSF 变压器

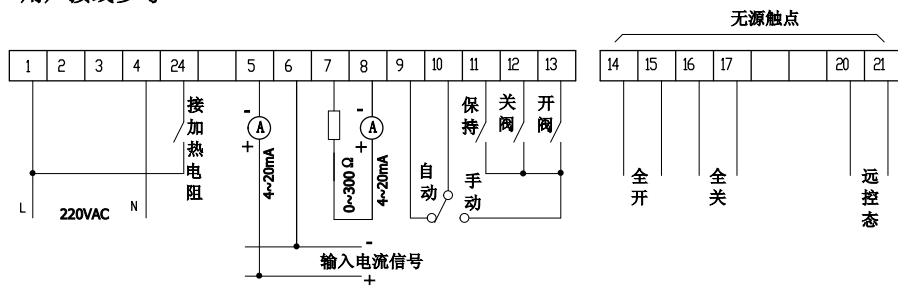


端子号 线色

代号	说明
WT	白
RD	红
BU	蓝
BN	棕
BK	黑
GY	灰



用户接线参考



电气接线图 C433-3D

适用于8100 单相整体调节型产品
输出行程/远控态独立无源触点信号