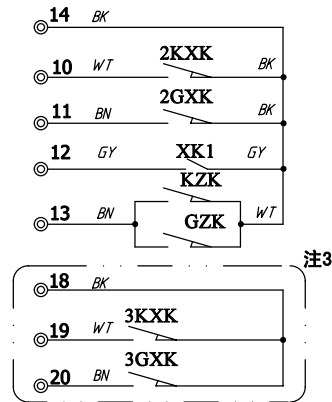
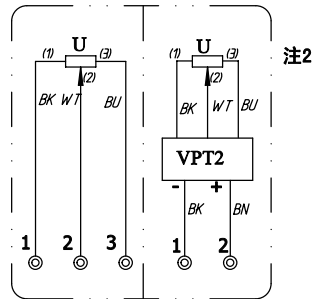


符号说明:

- ◎ 用户接线端子
- KXK、GXK 开、关向行程限位开关 (250VAC/10A)
- KZK、GZK 开、关向转矩控制开关 (250VAC/10A)
- CK 手动切换互锁开关 (9031-9032产品无此开关, 用短接线替代开关CK)
- THR 空间加热电阻 (220VAC 6.8kΩ)
- MTH 埋在电机绕组内的温度保护开关
- U 560Ω电位器 (阀门开向运行时 M (2), Z (3) 间电阻值增大)
- VPT2 阀门位置变送器
- XKA, XGA 开、关阀门现场操作开关
- XK 现场/远控转换开关
- XK1 操作状态开关(XK1在远控时闭合)
- OC、CC 控制开、关向运转接触器
- OR、CR、SR 中间继电器
- TH 热过载继电器
- FUSE 控制回路熔断器
- TSF 变压器 (220/ 24V208mA)

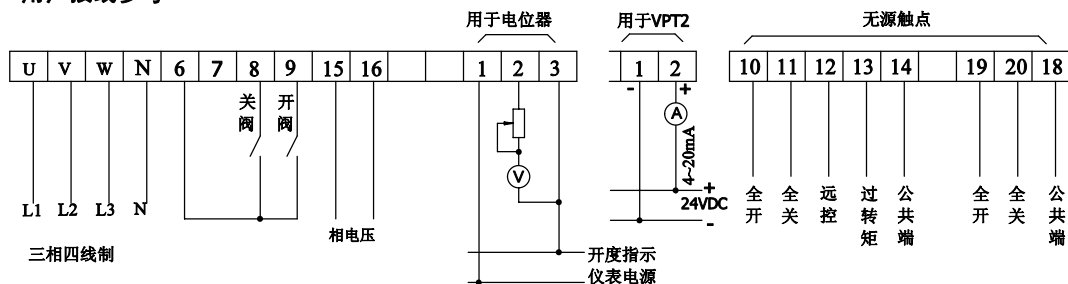
图中行程开关为阀门在中间位置时的状态, 转矩开关为电动装置输出转矩未超过设定控制转矩时的状态。

注2: 阀门位置反馈信号有二种方式可供选购
注3: 一对行程开关 3KXK, 3GXK 可供选择,



端子号	线色
17	BK
18	GY
19	WT
20	BN
21	RD
22	BU
23	BN
24	BK
25	GY

用户接线参考



电气接线图 C221-8F

适用于903系列整体型产品
24VDC远程控制回路
输出行程/转矩/远控态无源触点信号
+行程无源

审核 审批

设计 标准化