

行程开关动作程序

阀门运转方向	开关代号	触点	阀门开度	
			全关 0	全开 100
关 → 开	1KXK	1A - 1C	——	——
	2KXK	3B - 3C	——	——
开 → 关	1GXK	2A - 2C	——	——
	2GXK	4B - 4C	——	——

注: —— 接通 - - - 断开

符号说明:

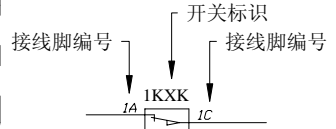
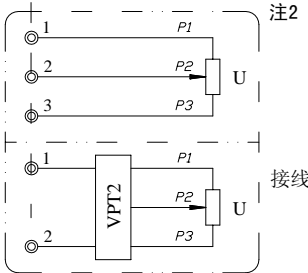
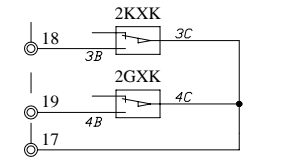
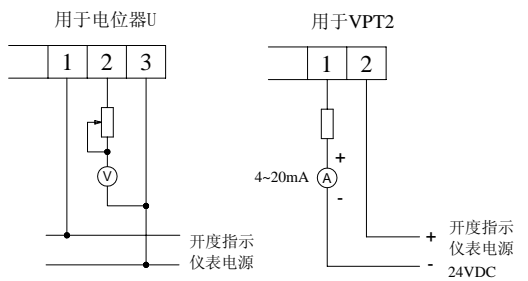
◎ 用户接线端子

- KXK、GXK 开、关向行程限位开关 (250VAC/15A)
 - KZK、GZK 开、关向转矩控制开关 (250VAC/15A)
 - THR 空间加热电阻 (220VAC 6.8kΩ)
 - MTH 埋在电机绕组内的温度保护开关
 - U 560Ω电位器
(阀门开向运行时P2 P3间电阻值增大)
 - VOT-2 阀门位置变送器
 - XKA, XGA 开、关阀门现场操作开关 (250VAC/15A)
 - OC、CC 控制开、关向运转接触器
 - TH 热过载继电器
 - RD 控制回路熔断器
 - XK 现场/远控转换开关
 - KA、GA、TA 开、关、停操作按钮
- } 用户自备

图中行程开关为阀门在中间位置时的状态，转矩开关为电动装置输出转矩未超过设定控制转矩时的状态。

注1: 现场开关为用户选购件

注2: 阀门位置反馈信号有二种方式可供选购



基本型接线图 C111A
802、LQA系列适用